



ФЕДЕРАЛЬНАЯ СЛУЖБА
ГОСУДАРСТВЕННОЙ СТАТИСТИКИ

Естественное движение населения Белгородской области



за январь-апрель 2023 года



ФЕДЕРАЛЬНАЯ СЛУЖБА
ГОСУДАРСТВЕННОЙ СТАТИСТИКИ

Естественное движение населения

Белгородской области
за январь-апрель 2023 года

- 01 ЕСТЕСТВЕННОЕ ДВИЖЕНИЕ НАСЕЛЕНИЯ
- 02 ЧИСЛО ЗАРЕГИСТРИРОВАННЫХ РОДИВШИХСЯ
- 03 КОЭФФИЦИЕНТ РОЖДАЕМОСТИ
- 04 ДОЛЯ РОДИВШИХСЯ У МАТЕРИ ПО ОЧЕРЕДНОСТИ РОЖДЕНИЯ
- 05 ЧИСЛО ЗАРЕГИСТРИРОВАННЫХ УМЕРШИХ
- 06 КОЭФФИЦИЕНТ СМЕРТНОСТИ
- 07 ЧИСЛО ЗАРЕГИСТРИРОВАННЫХ БРАКОВ
- 08 КОЭФФИЦИЕНТ БРАЧНОСТИ
- 09 ЧИСЛО ЗАРЕГИСТРИРОВАННЫХ РАЗВОДОВ
- 10 КОЭФФИЦИЕНТ РАЗВОДИМОСТИ





ЕСТЕСТВЕННОЕ ДВИЖЕНИЕ НАСЕЛЕНИЯ

ЧЕЛОВЕК

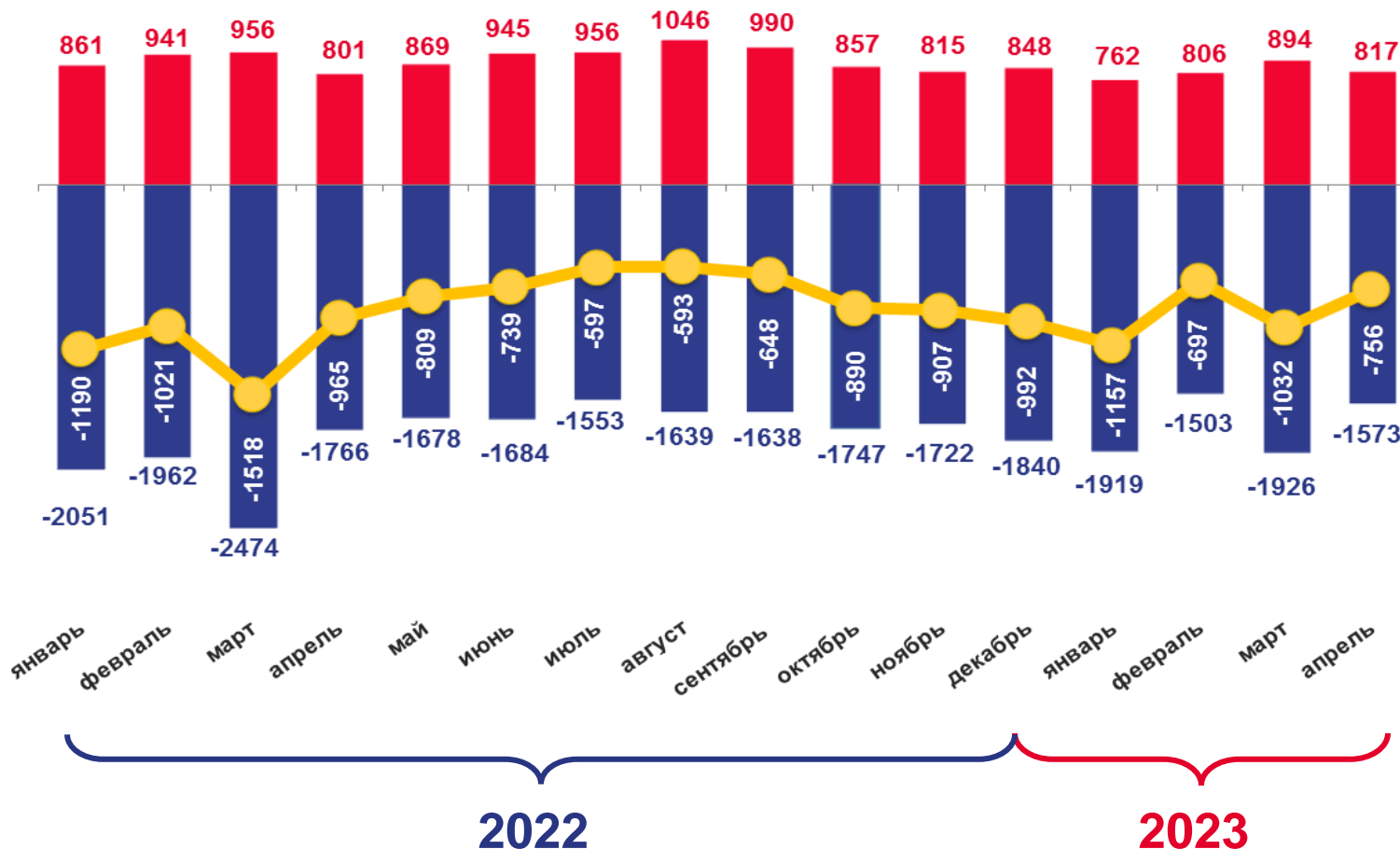
Показатели естественного движения населения

-3 642 человека

Естественный прирост, убыль (-) населения

-7,3 % в расчете на 1000 человек населения

Коэффициент естественного прироста, убыли (-) населения



■ Число родившихся
 ■ Число умерших
 — Естественный прирост, убыль (-)





ЧИСЛО ЗАРЕГИСТРИРОВАННЫХ РОДИВШИХСЯ

ЧЕЛОВЕК

Рождаемость

3 279 человек

Число зарегистрированных родившихся

6,6 % в расчете на 1000 человек населения

Коэффициент рождаемости





КОЭФФИЦИЕНТ РОЖДАЕМОСТИ

НА 1000 ЧЕЛОВЕК НАСЕЛЕНИЯ, ‰



11 муниципальных образований
значение показателя **больше**, чем по области

11 муниципальных образований
значение показателя **меньше**, чем по области



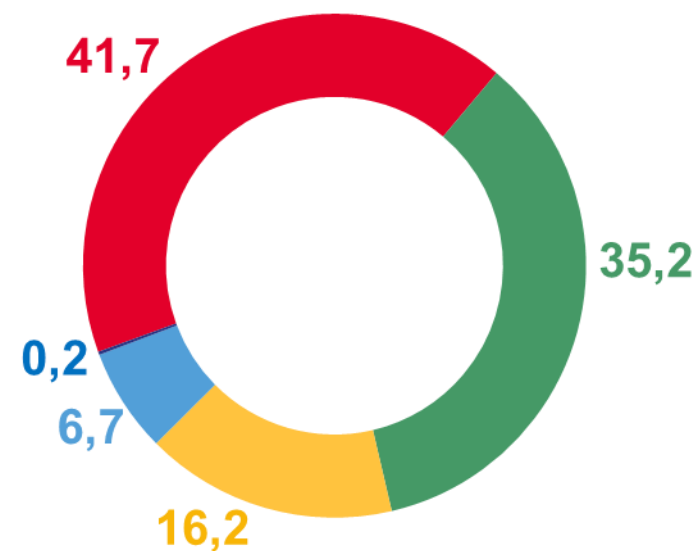
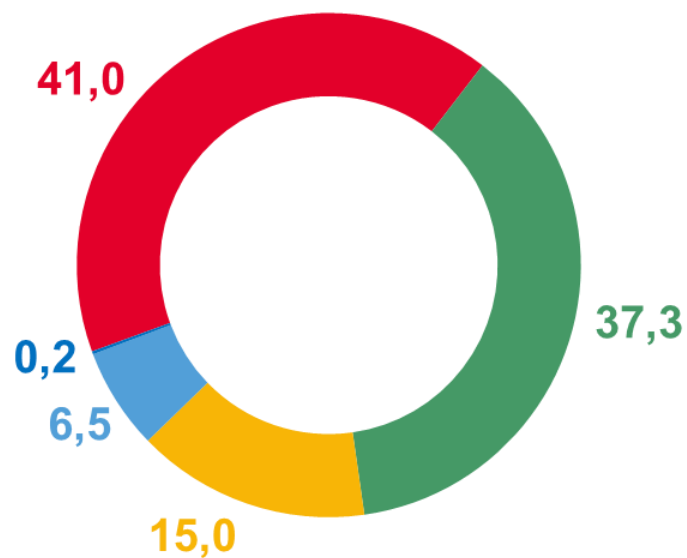
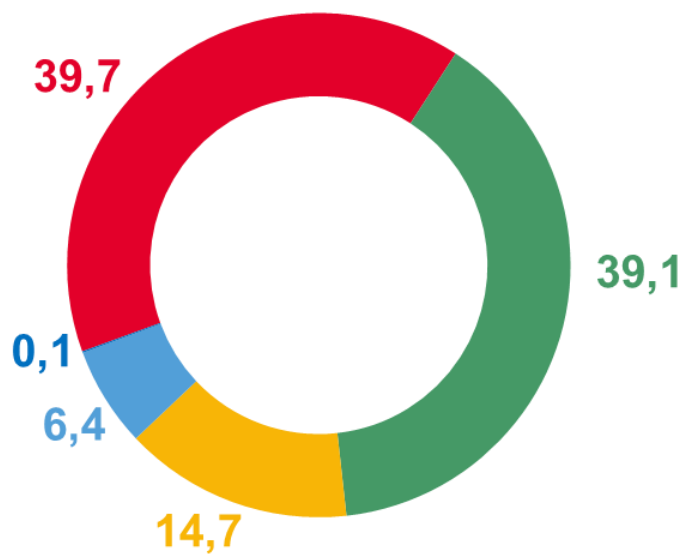


ДОЛЯ РОДИВШИХСЯ У МАТЕРИ ПО ОЧЕРЕДНОСТИ РОЖДЕНИЯ, %

■ январь-апрель 2021

■ январь-апрель 2022

■ январь-апрель 2023



- Первые
- Четвертые и более
- Вторые
- Неизвестно
- Третьи





ЧИСЛО ЗАРЕГИСТРИРОВАННЫХ УМЕРШИХ ЧЕЛОВЕК

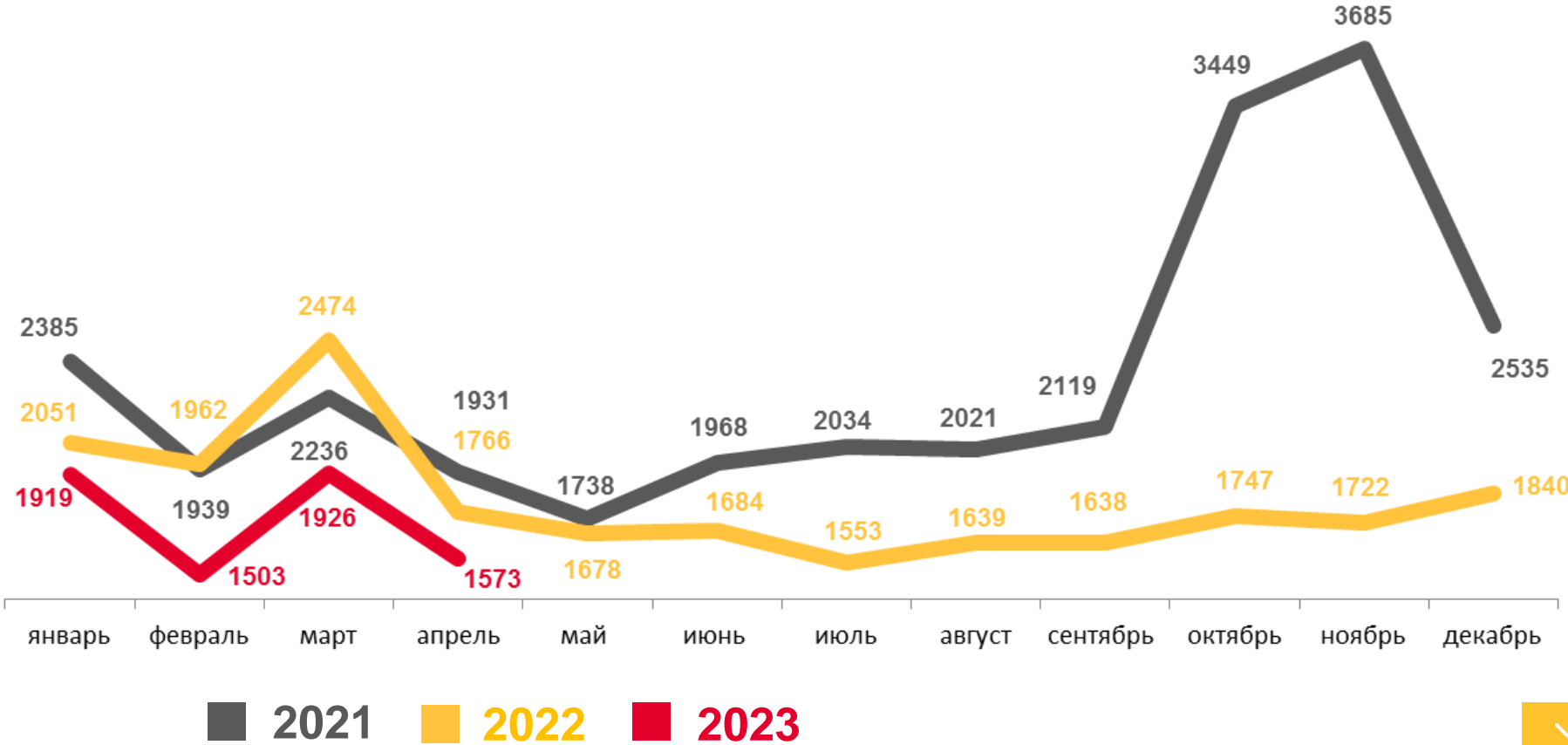
Смертность

6 921 человек

Число зарегистрированных умерших

13,9 % в расчете на 1000 человек населения

Коэффициент смертности



1000 чел.



КОЭФФИЦИЕНТ СМЕРТНОСТИ

НА 1000 ЧЕЛОВЕК НАСЕЛЕНИЯ, ‰



18 муниципальных образований

значение показателя **больше**, чем по области

4 муниципальных образования

значение показателя **меньше**, чем по области





ЧИСЛО ЗАРЕГИСТРИРОВАННЫХ БРАКОВ

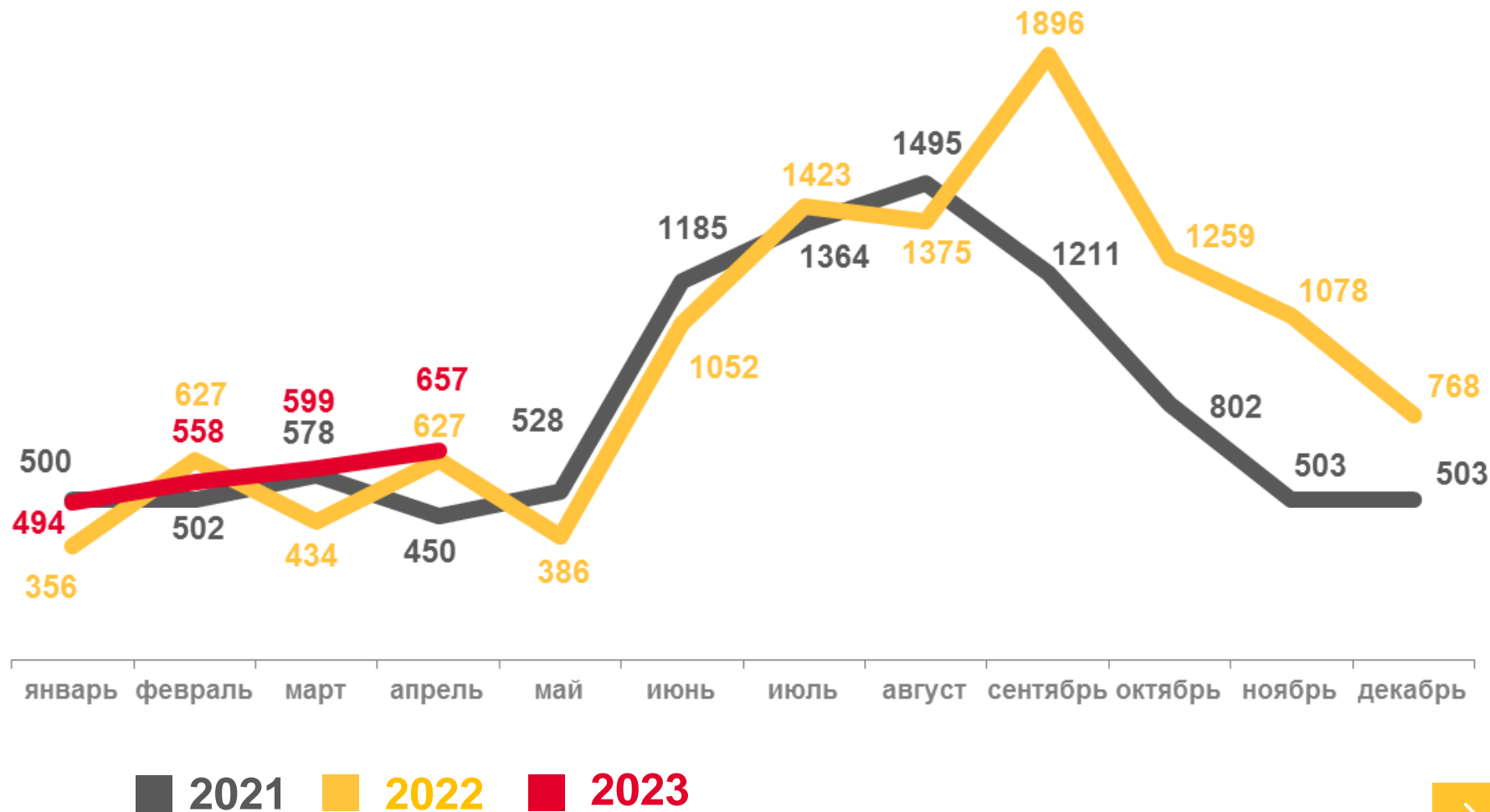
Брачность

2 308

Число зарегистрированных браков

4,6 % в расчете на 1000 человек населения

Коэффициент брачности





КОЭФФИЦИЕНТ БРАЧНОСТИ

НА 1000 ЧЕЛОВЕК НАСЕЛЕНИЯ, ‰



9 муниципальных образований

значение показателя **больше**, чем по области

13 муниципальных образований

значение показателя **меньше**, чем по области





ЧИСЛО ЗАРЕГИСТРИРОВАННЫХ РАЗВОДОВ

Разводимость

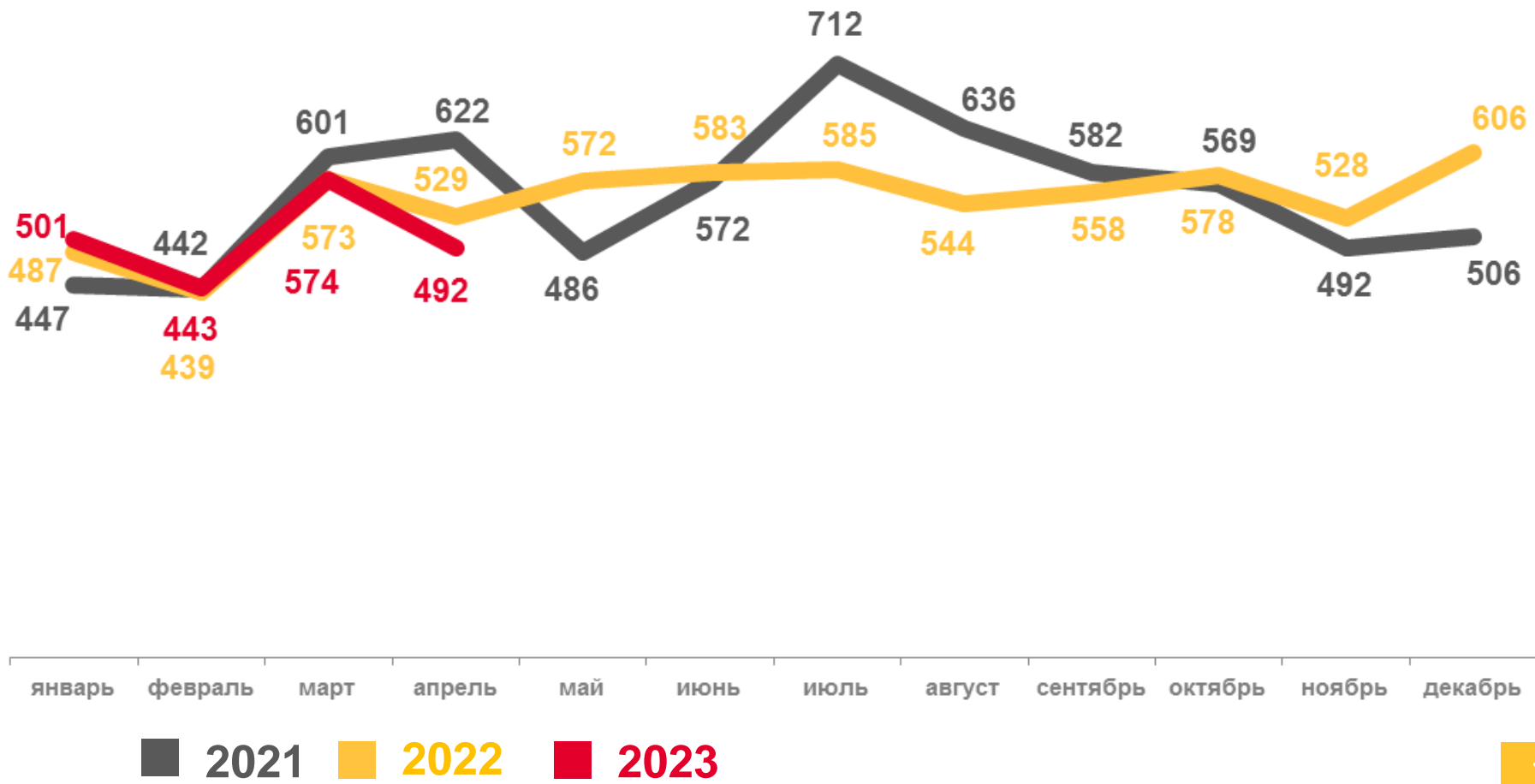
2 010

Число зарегистрированных разводов

4,0 %

в расчете на 1000 человек населения

Коэффициент разводимости





КОЭФФИЦИЕНТ РАЗВОДИМОСТИ

НА 1000 ЧЕЛОВЕК НАСЕЛЕНИЯ, ‰



14 муниципальных образований

значение показателя **больше**, чем по области

1 муниципальное образование

значение показателя **на уровне** области

7 муниципальных образований

значение показателя **меньше**, чем по области

